





AFECAVOL  
ASOCIACION  
DE FEDERACIONES  
CENTROAMERICANAS  
DE VOLEIBOL



## NORCECA U 21 Continental Championship

### Social Network Information

- **LIVE STREAM**

<http://www.ustream.tv/channel/fesavol14>

- **TWITTER**

Accounts: @NorcecaInfo and @Afecavol

Hashtags: #NorcecaU21

- **INSTAGRAM**

Accounts: @norcecainfo

@Afecavol

Hashtag: #NorcecaU21

---

### Información de Redes Sociales

- **JUEGO EN VIVO**

<http://www.ustream.tv/channel/fesavol14>

- **TWITTER**

Cuentas: @NorcecaInfo and @Afecavol

Hashtags: #NorcecaU21

- **INSTAGRAM**

Cuentas: @norcecainfo

@Afecavol

Hashtag: #NorcecaU21



**U21 Continental Championship  
July 27 - August 4, 2014 / El Salvador  
Programa de Entrenamiento / Training Schedule**



<b>Día / Day</b>	<b>Hora / Time</b>	<b>Palacio de los Deportes / Competition Venue</b>	<b>FESAVOL / Training I</b>	<b>FESAVOL / Training II</b>
<b>01-ago-14</b>	08:00		HON (15:00)	LCA (15:00)
	09:30	CAN	USA (17:00)	ESA (17:00)
	11:00	CUB	BAR (19:00)	PUR (19:00)
	12:30			MEX
	14:00			
	15:00	HON vs LCA		
	17:00	USA vs ESA		
	19:00	BAR vs PUR		
<b>02-ago-14</b>	08:00		MEX (15:00)	Winner of M13 (15:00)
	09:30		CAN (17:00)	Winner of M15* (or M14) (17:00)
	11:00		CUB (19:00)	Winner of M14* (or M15) (19:00)
	12:30		Loser of M15	Loser of M14
	14:00			
	15:00	MEX vs Winner of M13		
	17:00	CAN vs Winner of M15* (or M14)		
	19:00	CUB vs Winner of M14* (or M15)		
<b>03-ago-14</b>	08:00		Loser of M14 (15:00)	Loser of M15 (15:00)
	09:30	WINNER of M17 (19:00)	Loser of M17 (17:00)	Loser of M18 (17:00)
	11:00	WINNER of M 18 (19:00)		
	12:30			
	14:00			
	15:00	Loser of M14 vs Loser of M15		
	17:00	Loser of M17 vs Loser of M18		
	19:00	Winner of M17 vs Winner of M18		



**Calendario y Formato de Competencia / Competition Format and Match Schedule**

GROUP-A												
No.	Date	Time	Teams		Set	Result per set (points)					POSITION	
						1	2	3	4	5		
4	29-Jul	20:00	BAR	vs	ESA	3 - 1	25-21	15-25	25-17	25-20		1. BARBADOS
7	30-Jul	18:00	HON	vs	BAR	1 - 3	25-22	18-25	22-25	19-25		2. EL SALVADOR
12	31-Jul	20:00	ESA	vs	HON	3 - 1	22-25	25-21	25-23	25-19		3. HONDURAS

GROUP-B												
No.	Date	Time	Teams		Set	Result per set (points)					POSITION	
						1	2	3	4	5		
2	29-Jul	16:00	PUR	vs	LCA	3 - 0	25-10	25-15	25-12			1. CANADA
6	30-Jul	16:00	LCA	vs	CAN	0 - 3	10-25	7-25	8-25			2. PUERTO RICO
10	31-Jul	16:00	CAN	vs	PUR	3 - 2	25-23	25-27	25-23	23-25	15-10	3. SAINT LUCIA

GROUP-C												
No.	Date	Time	Teams		Set	Result per set (points)					POSITION	
						1	2	3	4	5		
1	29-Jul	14:00	USA	vs	NCA	3 - 0	25-12	25-23	25-20			1. CUBA
3	29-Jul	18:00	MEX	vs	CUB	1 - 3	17-25	13-25	25-23	16-25		2. UNITED STATES
5	30-Jul	14:00	MEX	vs	NCA	3 - 0	25-11	25-19	25-11			3. MEXICO
8	30-Jul	20:00	USA	vs	CUB	0 - 3	13-25	16-25	18-25			4. NICARAGUA
9	31-Jul	14:00	CUB	vs	NCA	3 - 0	25-6	25-10	25-11			
11	31-Jul	18:00	USA	vs	MEX	3 - 1	25-18	25-21	17-25	25-11		

CLASSIFICATION 9												
No.	Date	Time	Teams		Set	Result per set (points)						
						1	2	3	4	5		
13	01-ago	15:00	HON	vs	LCA							

QUARTERFINALS												
No.	Date	Time	Teams		Set	Result per set (points)						
						1	2	3	4	5		
14	01-ago	17:00	USA	vs	ESA							
15	01-ago	19:00	BAR	vs	PUR							

FINAL CLASSIFICATION 7/8												
No.	Date	Time	Teams		Set	Result per set (points)						
						1	2	3	4	5		
16	02-ago	15:00	MEX	vs	Winner of M13							

SEMIFINALS												
No.	Date	Time	Teams		Set	Result per set (points)						
						1	2	3	4	5		
17	02-ago	17:00	CAN	vs	Winner of M14* (or M15)							
18	02-ago	19:00	CUB	vs	Winner of M15* (or M14)							

FINAL CLASSIFICATION 5/6												
No.	Date	Time	Teams		Set	Result per set (points)						
						1	2	3	4	5		
19	03-ago	15:00	Loser of M14	vs	Loser of M15							

FINALS												
No.	Date	Time	Teams		Set	Result per set (points)						
						1	2	3	4	5		
20	03-ago	17:00	Loser of M17	vs	Loser M18							
21	03-ago	19:00	Winner of M17	vs	Winner M18							

\*NOTE1: For the Classification, Quarterfinal and Semifinal Rounds, according to the FIVB General Competition Regulations, it must be avoided that teams from the same group play each other.

\*NOTE2: According to the established competition format and the FIVB General Regulations, for the Classification, Quarterfinal and

\*NOTE3: Highest Ranking (HR) followed by a number (1, 2 or 3) indicates the team's position among the teams from other pools with the same position (1st, 2nd or 3rd) in their group after the Group Preliminary Round based on the VIS point ratio result.

\*NOTE4: Winner of M12 = Winner of Match #12, etc.

\*NOTE5: The team finishing 4th. In Group C, will be placed in 10th position of the final ranking.









# P-4 VOLLEYBALL • Collated results & ranking



NORCECA Mens U 21 Continental Championship 2014  
Results of Thursday, 31' 31e 'July' 31e '2014

## MATCH RESULTS

### Preliminary Round Group A

No	Date	Teams	Set	Result per set (points)					Total Points	Time	Spectators
				1	2	3	4	5			
4	29/07/2014	BAR - ESA	3-1	25-21	15-25	25-17	25-20		90- 83	1:44	500
7	30/07/2014	HON - BAR	1-3	25-22	18-25	22-25	19-25		84- 97	1:53	250
12	31/07/2014	ESA - HON	3-1	22-25	25-21	25-23	25-19		97- 88	1:50	800

### Preliminary Round Group B

No	Date	Teams	Set	Result per set (points)					Total Points	Time	Spectators
				1	2	3	4	5			
2	29/07/2014	PUR - LCA	3-0	25-10	25-15	25-12			75- 37	1:11	200
6	30/07/2014	LCA - CAN	0-3	10-25	7-25	8-25			25- 75	1:01	150
10	31/07/2014	CAN - PUR	3-2	25-23	25-27	25-23	23-25	15-10	113-108	2:30	200

### Preliminary Round Group C

No	Date	Teams	Set	Result per set (points)					Total Points	Time	Spectators
				1	2	3	4	5			
1	29/07/2014	USA - NCA	3-0	25-12	25-13	25-20			75- 45	1:15	150
3	29/07/2014	MEX - CUB	1-3	17-25	13-25	25-23	16-25		71- 98	1:55	500
5	30/07/2014	MEX - NCA	3-0	25-11	25-19	25-11			75- 41	1:12	100
8	30/07/2014	USA - CUB	0-3	13-25	16-25	18-25			47- 75	1:21	700
9	31/07/2014	CUB - NCA	3-0	25- 6	25-10	25-11			75- 27	1:04	100
11	31/07/2014	USA - MEX	3-1	25-18	25-21	17-25	25-11		92- 75	1:45	350

## TEAM RANKING

### Preliminary Round Group A

Rk	Code	Team	Matches				Results Details						Points			Sets		
			Pts	T	W	L	3-0	3-1	3-2	2-3	1-3	0-3	W	L	Ratio	W	L	Ratio
1	BAR	Barbados	8	2	2	0	0	2	0	0	0	0	187	167	1.120	6	2	3.000
2	ESA	El Salvador	5	2	1	1	0	1	0	0	1	0	180	178	1.011	4	4	1.000
3	HON	Honduras	2	2	0	2	0	0	0	0	2	0	172	194	0.887	2	6	0.333

### Preliminary Round Group B

Rk	Code	Team	Matches				Results Details						Points			Sets		
			Pts	T	W	L	3-0	3-1	3-2	2-3	1-3	0-3	W	L	Ratio	W	L	Ratio
1	CAN	Canada	8	2	2	0	1	0	1	0	0	0	188	133	1.414	6	2	3.000
2	PUR	Puerto Rico	7	2	1	1	1	0	0	1	0	0	183	150	1.220	5	3	1.667
3	LCA	Saint Lucia	0	2	0	2	0	0	0	0	2	0	62	150	0.413	0	6	

### Preliminary Round Group C

Rk	Code	Team	Matches				Results Details						Points			Sets		
			Pts	T	W	L	3-0	3-1	3-2	2-3	1-3	0-3	W	L	Ratio	W	L	Ratio
1	CUB	Cuba	14	3	3	0	2	1	0	0	0	0	248	145	1.710	9	1	9.000
2	USA	United States	9	3	2	1	1	1	0	0	0	1	214	195	1.097	6	4	1.500
3	MEX	Mexico	7	3	1	2	1	0	0	0	2	0	221	231	0.957	5	6	0.833
4	NCA	Nicaragua	0	3	0	3	0	0	0	0	0	3	113	225	0.502	0	9	





# P-2 VOLLEYBALL • Match result



## NORCECA Mens U 21 Continental Championship 2014 Preliminary Round Group C

**Match:** 9 **Date:** 31/07/2014 **Spectators:** 100  
**City:** San Salvador  
**Hall:** Palacio de los Deportes  
**Match duration:** Start: 14:00 End: 15:04 Total: 1:04

Teams	Sets	1	2	3	4	5	Total
<b>CUB</b>	<b>3</b>	25	25	25			75
<b>NCA</b>	<b>0</b>	6	10	11			27
<b>Set duration</b>		0:23	0:17	0:18			0:58

**Referees:** Faisal, Terry (LCA) & Menjivar, Jose (ESA)

CUB • Cuba		1	2	3	4	5	Pts
2	Romero Inovel (OH)	□	■	■			4
3	Calvo Ricardo (S)	■	■	■			7
4	Sosa Luis (MB)	■	■	■			7
6	Montes de Oca Javiel (S)		□	□			
8	Gutierrez Miguel (OP)		□	□			
12	Alfonso Abraham (OH)	■	■	■			6
15 L	Salazar Lionnis (L)	L	L	L			
17	Chapman Felix (MB)	■	■	■			7
20	Uriarte Osmany (OH)	■					2
21	Jimeno Luis (OP)	■					2
22	Rendon Osniel (OP)	□	■	■			15

**Coach:** Pavel Pimienta (CUB)  
**Assistant:** Nicolas Vives (CUB)

NCA • Nicaragua		1	2	3	4	5	Pts
1	Sanchez Rodolfo (S)	■					
2	Duarte Kevin (OP)	■	■				2
3	Garcia Denis (OH)				□		
4	Castillo Josue (OH)			□	■		1
5	Espinosa Roberto (MB)	■	■	■			6
6	Orozco Bryan (MB)	■	■	■			1
7	Garcia Brandon (MB)						
8	Villagran Francisco (OH)	■	■	■			1
9	Cubillo Ramon (OH)	■	■				
10 L	Castillo Miguel (L)	L	L	L			
11	Barrios Gabriel (S)	□	■	■			1
12	Fenley Jaiser (OP)		□	■			

**Coach:** Osman Hernandez (NCA)  
**Assistant:** Marvin Bejarano (NCA)

### TEAMS AND PLAYERS PERFORMANCES

Won Pts	Total Atts	No Name	Scoring Skills	Won Pts	Total Atts	No Name
34	47	<b>Total Team</b>		8	56	<b>Total Team</b>
11	15	22 Rendon Osniel (OP)	<b>Spike</b>	3	17	5 Espinosa Roberto (MB)
5	7	12 Alfonso Abraham (OH)		2	12	2 Duarte Kevin (OP)
8	19	<b>Total Team</b>	<b>Block</b>	3	18	<b>Total Team</b>
3	4	17 Chapman Felix (MB)		2	6	5 Espinosa Roberto (MB)
3	4	22 Rendon Osniel (OP)		1	8	8 Villagran Francisco (OH)
8	73	<b>Total Team</b>	<b>Serve</b>	1	29	<b>Total Team</b>
4	16	3 Calvo Ricardo (S)		1	4	5 Espinosa Roberto (MB)
1	17	4 Sosa Luis (MB)				
25		<b>Total Team</b>	<b>Opp. error</b>	15		<b>Total Team</b>
75	139	<b>Total Team</b>	<b>Total</b>	27	103	<b>Total Team</b>
15	25	22 Rendon Osniel (OP)	<b>Best Scorer</b>	6	27	5 Espinosa Roberto (MB)
Excellent	Total Atts	No Name	Non scoring Skills	Excellent	Total Atts	No Name
5	34	<b>Total Team</b>		2	46	<b>Total Team</b>
2	4	12 Alfonso Abraham (OH)	<b>Dig</b>	1	5	5 Espinosa Roberto (MB)
2	14	15 Salazar Lionnis (L)		1	11	10 Castillo Miguel (L)
9	42	<b>Total Team</b>	<b>Set</b>	2	50	<b>Total Team</b>
9	33	3 Calvo Ricardo (S)		2	16	1 Sanchez Rodolfo (S)
14	25	<b>Total Team</b>	<b>Reception</b>	20	63	<b>Total Team</b>
7	14	2 Romero Inovel (OH)	<u>Success - Faults</u>	7	20	10 Castillo Miguel (L)
4	8	15 Salazar Lionnis (L)	<u># Attempts</u>	3	13	5 Espinosa Roberto (MB)

■ Starting line-up    Pts = Points scored    [nn] = Captain  
□ Substitute    Atts = Attempts    L = Libero  
Opp = Opponent







# P-2 VOLLEYBALL • Match result



## NORCECA Mens U 21 Continental Championship 2014 Preliminary Round Group B

**Match:** 10 **Date:** 31/07/2014 **Spectators:** 200  
**City:** San Salvador  
**Hall:** Palacio de los Deportes  
**Match duration:** Start: 16:00 End: 18:30 Total: 2:30

Teams	Sets	1	2	3	4	5	Total
<b>CAN</b>	<b>3</b>	25	25	25	23	15	113
<b>PUR</b>	<b>2</b>	23	27	23	25	10	108
<b>Set duration</b>		0:24	0:32	0:33	0:31	0:18	2:18

**Referees:** Mancias, Luis (MEX) & Yearwood, Sherry (BAR)

CAN • Canada		1	2	3	4	5	Pts
1	Chancy Gabriel (S)					☐	
2	Koppers Brandon(OH)	■	■	■	■	■	18
3	Nickifor Ryan (OH)	■	■	■	■		11
4	Scheerhoorn Blake (OP)	■	■	■	■		13
5	Coleman Lucas (OP)				☐	■	14
6	Jackson James (MB)				☐	■	5
7	Phillips Jonathan (OH)	☐	☐	☐	☐	☐	
10	Hobern George (MB)	■	■	■			1
11	Colpitts Ryan (OP)						
12	L Richards Andrew (L)	L	L	L	L	L	
13	Ardron Jeffrey (MB)	■	■	■	■	■	8
14	Schriemer Adam (S)	■	■	■	■	■	6

**Coach:** John Barrett (CAN)  
**Assistant:** Brock Davidiuk (CAN)

PUR • Puerto Rico		1	2	3	4	5	Pts
2	L Hernandez Luis (L)	L	L	L	L	L	
3	Rosado Gabriel (S)	☐	☐	☐	☐	☐	
4	Iglesias Arturo (S)	■	■	■	■	■	1
6	Cruz Jassiel (MB)	■	■	■	■	■	4
7	Lopez Kevin (OH)	☐					
8	Molina Michael (MB)						
9	Negron Brian (S)		☐	■	■	■	4
12	Calderon Reyli (OH)	■	■	■	■	■	13
14	Martinez Felix (MB)	■	■				2
15	Santiago Jair (OP)	☐	☐	☐	☐	■	3
16	Perez Roberto (OH)	■	■	■	■	■	34
18	Rivera Jon (OP)	■	■	■	■	☐	11

**Coach:** Juan Aviles (PUR)  
**Assistant:** Juan Albarran (PUR)

### TEAMS AND PLAYERS PERFORMANCES

Won Pts	Total Atts	No Name	Scoring Skills	Won Pts	Total Atts	No Name
<b>61</b>	<b>134</b>	<b>Total Team</b>		<b>61</b>	<b>141</b>	<b>Total Team</b>
16	31	2 Koppers Brandon(OH)	<b>Spike</b>	30	51	16 Perez Roberto (OH)
12	23	5 Coleman Lucas (OH)		12	36	12 Calderon Reyli (OH)
<b>12</b>	<b>61</b>	<b>Total Team</b>	<b>Block</b>	<b>9</b>	<b>62</b>	<b>Total Team</b>
5	20	13 Ardron Jeffrey (MB)		3	4	16 Perez Roberto (OH)
2	6	2 Koppers Brandon(OH)		2	6	18 Rivera Jon (OP)
<b>3</b>	<b>112</b>	<b>Total Team</b>	<b>Serve</b>	<b>2</b>	<b>109</b>	<b>Total Team</b>
1	9	5 Coleman Lucas (OH)		1	19	12 Calderon Reyli (OH)
1	12	3 Nickifor Ryan (OH)		1	20	16 Perez Roberto (OH)
<b>37</b>		<b>Total Team</b>	<b>Opp. error</b>	<b>36</b>		<b>Total Team</b>
<b>113</b>	<b>307</b>	<b>Total Team</b>	<b>Total</b>	<b>108</b>	<b>312</b>	<b>Total Team</b>

18	57	2 Koppers Brandon(OH)	<b>Best Scorer</b>	34	75	16 Perez Roberto (OH)
----	----	-----------------------	--------------------	----	----	-----------------------

Excellent	Total Atts	No Name	Non scoring Skills	Excellent	Total Atts	No Name
<b>16</b>	<b>114</b>	<b>Total Team</b>		<b>13</b>	<b>123</b>	<b>Total Team</b>
6	12	4 Scheerhoorn Blake (OP)	<b>Dig</b>	6	37	2 Hernandez Luis (L)
6	38	12 Richards Andrew (L)		2	18	12 Calderon Reyli (OH)
<b>26</b>	<b>118</b>	<b>Total Team</b>	<b>Set</b>	<b>18</b>	<b>124</b>	<b>Total Team</b>
25	116	14 Schriemer Adam (S)		18	120	4 Iglesias Arturo (S)
<b>38</b>	<b>95</b>	<b>Total Team</b>	<b>Reception</b>	<b>42</b>	<b>95</b>	<b>Total Team</b>
17	44	12 Richards Andrew (L)	<u>Success - Faults</u>	23	45	2 Hernandez Luis (L)
11	31	2 Koppers Brandon(OH)	<u># Attempts</u>	11	31	16 Perez Roberto (OH)

■ Starting line-up Pts = Points scored ☐nn = Captain  
☐ Substitute Atts = Attempts L = Libero  
Opp = Opponent





# P-2 VOLLEYBALL • Match result



## NORCECA Mens U 21 Continental Championship 2014 Preliminary Round Group C

**Match:** 11 **Date:** 31/07/2014 **Spectators:** 350  
**City:** San Salvador  
**Hall:** Palacio de los Deportes  
**Match duration:** Start: 19:20 End: 21:05 Total: 1:45

Teams	Sets	1	2	3	4	5	Total
USA	3	25	25	17	25		92
MEX	1	18	21	25	11		75
<b>Set duration</b>		0:23	0:27	0:25	0:21		1:36

**Referees:** Figueroa, Miguel (PUR) & Theriault, Serge

USA • United States		1	2	3	4	5	Pts
2	Benesh Andrew (MB)						
3	Blough Christian (S)	■	■	■	■		3
5	Dagostino Kyle (OH)	□	□	□	□		
6	Kindem Soren (S)	■	■	■	■		4
7	L Enriques Evan (L)	L	L	L	L		
8	Faagata-Tufuga Storm (OH)	■	■	■	■		20
9	Fey Kuponon (OH)		□	□			1
12	Jendryk II Jeffrey (MB)	■	■	■	■		5
13	Perinar George (OP)	■	■	■			9
14	Plaisted Benjamin (OP)			□	■		2
15	Rakestraw Kevin (MB)						
16	Sander Brenden (OH)	■	■	■	■		15
<b>Coach:</b> Daniel Friend (USA)							
<b>Assistant:</b> Jay Hosack (USA)							

MEX • Mexico		1	2	3	4	5	Pts
3	Castro Sebastian (S)						
4	Mejia Geiser (MB)		□	■	■		3
5	L Estrella Jaime (L)	L	L	L	L		
6	Garay Alexis (OP)						
8	Moraila Alejandro (OH)					□	
9	Acosta Ariel (MB)	■	■		□		2
10	Ugalde Enrique (OH)	■		□	□		6
11	Molano Ivan (OP)	■	■	■	■		10
13	Martinez Alan (OH)	■	■	■	■		13
15	Aranda Christian (S)	■	■	■	■		3
16	Olvera Francisco (OH)	□	■	■	■		3
17	Bojorquez Luis (MB)	■	■	■	■		5
<b>Coach:</b> Victor Porras (MEX)							
<b>Assistant:</b> Eduardo Murguía (MEX)							

### TEAMS AND PLAYERS PERFORMANCES

Won Pts	Total Atts	No Name	Scoring Skills	Won Pts	Total Atts	No Name
43	103	<b>Total Team</b>		36	104	<b>Total Team</b>
18	36	8 Faagata-Tufuga Storm (OH)	<b>Spike</b>	11	30	13 Martinez Alan (OH)
11	22	16 Sander Brenden (OH)		9	23	11 Molano Ivan (OP)
11	48	<b>Total Team</b>	<b>Block</b>	7	43	<b>Total Team</b>
3	8	16 Sander Brenden (OH)		2	4	4 Mejia Geiser (MB)
2	5	6 Kindem Soren (S)		2	9	17 Bojorquez Luis (MB)
5	91	<b>Total Team</b>	<b>Serve</b>	2	76	<b>Total Team</b>
2	14	13 Perinar George (OP)		1	10	16 Olvera Francisco (OH)
1	11	8 Faagata-Tufuga Storm (OH)		1	12	13 Martinez Alan (OH)
33		<b>Total Team</b>	<b>Opp. error</b>	30		<b>Total Team</b>
92	242	<b>Total Team</b>	<b>Total</b>	75	223	<b>Total Team</b>

20	58	8 Faagata-Tufuga Storm (OH)	<b>Best Scorer</b>	13	45	13 Martinez Alan (OH)
----	----	-----------------------------	--------------------	----	----	-----------------------

Excellent	Total Atts	No Name	Non scoring Skills	Excellent	Total Atts	No Name
23	72	<b>Total Team</b>		21	105	<b>Total Team</b>
11	22	7 Enriques Evan (L)	<b>Dig</b>	7	20	13 Martinez Alan (OH)
2	4	14 Plaisted Benjamin (OP)		6	34	5 Estrella Jaime (L)
13	93	<b>Total Team</b>	<b>Set</b>	17	85	<b>Total Team</b>
13	92	6 Kindem Soren (S)		17	81	15 Aranda Christian (S)
41	61	<b>Total Team</b>	<b>Reception</b>	35	72	<b>Total Team</b>
13	18	7 Enriques Evan (L)	<u>Success - Faults</u>	9	18	16 Olvera Francisco (OH)
14	24	8 Faagata-Tufuga Storm (OH)	<u># Attempts</u>	16	31	5 Estrella Jaime (L)

■ Starting line-up    Pts = Points scored    [nn] = Captain  
□ Substitute    Atts = Attempts    L = Libero  
Opp = Opponent





# P-2 VOLLEYBALL • Match result



## NORCECA Mens U 21 Continental Championship 2014 Preliminary Round Group A

**Match:** 12 **Date:** 31/07/2014 **Spectators:** 800  
**City:** San Salvador  
**Hall:** Palacio de los Deportes  
**Match duration:** Start: 21:45 End: 23:35 Total: 1:50

Teams	Sets	1	2	3	4	5	Total
ESA	3	22	25	25	25		97
HON	1	25	21	23	19		88
<b>Set duration</b>		0:22	0:27	0:27	0:25		1:41

**Referees:** Wendelboe, Kevin (USA) & Pardo, Jose (CUB)

ESA • El Salvador		1	2	3	4	5	Pts
3	Gil Oscar (OH)		■	■	■		1
4	Rivas Mauricio (OH)	■	■	■	■		20
6	Mejia Jose (MB)	■	■	■	■		7
7	Platero Manuel (MB)	■	■	■	■		4
8	Vargas Cristian (S)	■	■	■	■		
9	L Carranza Luis (L)	L	L	L	L		
10	Recinos Tony (MB)						
12	Henriquez Miguel (S)	□		□	□		
13	Rodriguez Carlos (OP)	■	■				4
14	Zelaya Christopher (MB)						
17	Valdez Samuel (OP)	■	■	■	■		29
18	L Santacruz Michael (L)	L	L	L	L		

**Coach:** Ricardo Rivera (ESA)  
**Assistant:** Gerson Ceron (ESA)

HON • Honduras		1	2	3	4	5	Pts
1	Flores Andre (OH)	■	■	■			1
2	Arellano Jose (S)	■	■	■	■		4
3	Reyes Mario (OP)	■	■	■	■		4
5	Irias Diego (MB)	■	■	■	■		9
6	Arriola Jorge (OH)			□	■		3
7	Massu Jonathan (MB)						
8	Watler Ornello (MB)	■	■	■	■		14
9	Thompson William (OH)	■	■	■	■		18
11	Avila Alejandro (S)		□	□	□		
12	L Napky Juan (L)	L	L	L	L		
13	Castillo Roberto (MB)					□	
14	Solis Carlos (OP)						

**Coach:** Rony Martinez (HON)  
**Assistant:** Jonhatan Aguilar (HON)

### TEAMS AND PLAYERS PERFORMANCES

Won Pts	Total Atts	No Name	Scoring Skills	Won Pts	Total Atts	No Name
46	133	<b>Total Team</b>		49	135	<b>Total Team</b>
22	53	17 Valdez Samuel (OP)	<b>Spike</b>	18	52	9 Thompson William (OH)
16	40	4 Rivas Mauricio (OH)		12	23	8 Watler Ornello (MB)
16	62	<b>Total Team</b>	<b>Block</b>	2	48	<b>Total Team</b>
5	9	17 Valdez Samuel (OP)		2	22	8 Watler Ornello (MB)
5	19	6 Mejia Jose (MB)	<b>Serve</b>	2	89	<b>Total Team</b>
3	96	<b>Total Team</b>		1	22	2 Arellano Jose (S)
2	14	17 Valdez Samuel (OP)	<b>Opp. error</b>	1	14	5 Irias Diego (MB)
1	16	4 Rivas Mauricio (OH)		35		<b>Total Team</b>
32		<b>Total Team</b>	<b>Total</b>	88	272	<b>Total Team</b>
97	291	<b>Total Team</b>				
29	76	17 Valdez Samuel (OP)	<b>Best Scorer</b>	18	66	9 Thompson William (OH)
19	138	<b>Total Team</b>	<b>Non scoring Skills</b>	22	119	<b>Total Team</b>
8	23	4 Rivas Mauricio (OH)		10	43	12 Napky Juan (L)
5	19	18 Santacruz Michael (L)	<b>Dig</b>	4	19	3 Reyes Mario (OP)
6	104	<b>Total Team</b>		12	121	<b>Total Team</b>
6	101	8 Vargas Cristian (S)	<b>Set</b>	12	119	2 Arellano Jose (S)
30	74	<b>Total Team</b>	<b>Reception</b>	41	86	<b>Total Team</b>
14	33	18 Santacruz Michael (L)	Success - Faults	18	28	9 Thompson William (OH)
10	25	4 Rivas Mauricio (OH)	# Attempts	18	33	12 Napky Juan (L)

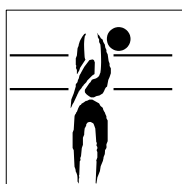

■ Starting line-up    Pts = Points scored    [nn] = Captain  
□ Substitute    Atts = Attempts    L = Libero  
Opp = Opponent





# P-5 VOLLEYBALL • Players ranking by skills

## NORCECA Mens U 21 Continental Championship 2014



### Best Scorers

Rk	No	Name	Team	Spike	Block	Serve	Total
1	17	Valdez Samuel (OP)	ESA	37	10	2	49
2	16	Perez Roberto (OH)	PUR	35	4	2	41
2	12	Alfonso Abrahan (OH)	CUB	34	1	6	41
4	20	Uriarte Osmany (OH)	CUB	27	6	4	37
5	17	Goodridge Jabarry (OH)	BAR	32	3	1	36
6	9	Thompson William (OH)	HON	35	0	0	35
7	4	Rivas Mauricio (OH)	ESA	29	4	1	34
8	16	Sander Brenden (OH)	USA	23	4	4	31
9	2	Wood Ammuniki (MB)	BAR	19	8	2	29
9	8	Faagata-Tufuga Storm (OH)	USA	27	1	1	29
9	13	Martinez Alan (OH)	MEX	27	1	1	29
12	2	Koppers Brandon(OH)	CAN	22	3	3	28
13	11	Molano Ivan (OP)	MEX	21	5	0	26
14	8	Watler Ornello (MB)	HON	19	4	1	24
14	17	Chapman Felix (MB)	CUB	16	6	2	24
14	10	Ugalde Enrique (OH)	MEX	20	2	2	24
17	8	Stapleton Andrly (OH)	BAR	18	3	1	22
18	12	Calderon Reyli (OH)	PUR	19	0	1	20
19	4	Sosa Luis (MB)	CUB	11	7	1	19
20	18	Rivera Jon (OP)	PUR	16	2	0	18
20	5	Coleman Lucas (OH)	CAN	14	1	3	18
22	12	Jendryk II Jeffrey (MB)	USA	12	3	2	17
22	22	Rendon Osniel (OP)	CUB	12	3	2	17
22	16	Olvera Francisco (OH)	MEX	12	2	3	17
25	4	Scheerhoorn Blake (OP)	CAN	13	2	1	16
25	21	Jimeno Luis (OP)	CUB	15	0	1	16
25	13	Perinar George (OP)	USA	13	1	2	16
28	3	Nickifor Ryan (OH)	CAN	11	3	1	15
29	3	Cyrus Carlos (OH)	BAR	10	3	1	14
29	3	Calvo Ricardo (S)	CUB	7	2	5	14
31	13	Ardron Jeffrey (MB)	CAN	6	7	0	13
31	5	Espinosa Roberto (MB)	NCA	10	2	1	13
33	17	Bojorquez Luis (MB)	MEX	9	2	1	12
34	6	Cruz Jassiel (MB)	PUR	7	4	0	11
34	2	Duarte Kevin (OP)	NCA	11	0	0	11
34	4	Mejia Geiser (MB)	MEX	5	5	1	11
37	5	Irias Diego (MB)	HON	9	0	1	10
37	6	Mejia Jose (MB)	ESA	2	8	0	10
39	3	Reyes Mario (OP)	HON	8	1	0	9
39	13	Rodriguez Carlos (OP)	ESA	6	3	0	9
39	9	Acosta Ariel (MB)	MEX	6	3	0	9
42	10	President Keiran (OH)	LCA	8	0	0	8
42	15	Holder Chioke (MB)	BAR	6	2	0	8
42	5	Niles Adam (OH)	BAR	3	4	1	8
42	7	Platero Manuel (MB)	ESA	2	4	2	8
42	4	Castillo Josue (OH)	NCA	7	0	1	8
42	9	Fey Kuponon (OH)	USA	8	0	0	8
48	1	Ferdinand Anfernee (OH)	LCA	7	0	0	7
48	11	Faulkner Augustin (OP)	LCA	7	0	0	7
48	1	Flores Andre (OH)	HON	6	1	0	7
<b>Total tournament</b>				<b>838</b>	<b>166</b>	<b>85</b>	<b>1,089</b>





# P-5 VOLLEYBALL • Players ranking by skills

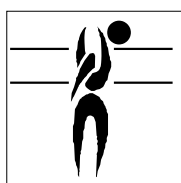
## NORCECA Mens U 21 Continental Championship 2014



### Best Spikers

Limit: 15.00%

Rk	No	Name	Team	Spikes	Faults	Shots	Total Attempts	Succ. %
1	2	Koppers Brandon(OH)	CAN	22	2	13	37	59.46
2	16	Perez Roberto (OH)	PUR	35	8	19	62	56.45
3	12	Alfonso Abrahan (OH)	CUB	34	6	21	61	55.74
4	20	Uriarte Osmany (OH)	CUB	27	6	16	49	55.10
5	16	Sander Brenden (OH)	USA	23	6	15	44	52.27
6	5	Coleman Lucas (OH)	CAN	14	3	10	27	51.85
7	18	Rivera Jon (OP)	PUR	16	11	5	32	50.00
8	8	Faagata-Tufuga Storm (OH)	USA	27	7	23	57	47.37
9	21	Jimeno Luis (OP)	CUB	15	7	14	36	41.67
10	11	Molano Ivan (OP)	MEX	21	7	23	51	41.18
<b>Total Tournament</b>				838	380	961	2,179	38.46



### Best Blockers

Rk	No	Name	Team	Kill Blocks	Faults	Rebounds	Total Attempts	Avg. by set
1	17	Valdez Samuel (OP)	ESA	10	4	3	17	1.25
2	6	Mejia Jose (MB)	ESA	8	8	12	28	1.00
3	2	Wood Ammuniki (MB)	BAR	8	9	12	29	1.00
4	13	Ardron Jeffrey (MB)	CAN	7	8	9	24	0.88
5	4	Sosa Luis (MB)	CUB	7	4	10	21	0.70
6	17	Chapman Felix (MB)	CUB	6	2	16	24	0.60
7	20	Uriarte Osmany (OH)	CUB	6	2	6	14	0.60
8	16	Perez Roberto (OH)	PUR	4	-	1	5	0.50
9	4	Rivas Mauricio (OH)	ESA	4	2	12	18	0.50
10	6	Cruz Jassiel (MB)	PUR	4	5	13	22	0.50
<b>Total Tournament</b>				166	246	432	844	3.86



### Best Servers

Rk	No	Name	Team	Aces	Faults	Serve Hits	Total Attempts	Avg. by set
1	12	Alfonso Abrahan (OH)	CUB	6	5	32	43	0.60
2	3	Calvo Ricardo (S)	CUB	5	7	29	41	0.50
3	20	Uriarte Osmany (OH)	CUB	4	7	26	37	0.40
4	16	Sander Brenden (OH)	USA	4	10	7	21	0.40
5	2	Arellano Jose (S)	HON	3	1	38	42	0.38
6	2	Koppers Brandon(OH)	CAN	3	1	28	32	0.38
7	5	Coleman Lucas (OH)	CAN	3	3	14	20	0.38
8	5	Dagostino Kyle (OH)	USA	3	6	9	18	0.30
9	16	Olvera Francisco (OH)	MEX	3	4	16	23	0.27
10	4	Iglesias Arturo (S)	PUR	2	1	32	35	0.25
<b>Total Tournament</b>				85	285	1,396	1,766	1.98








# P-5 VOLLEYBALL • Players ranking by skills

## NORCECA Mens U 21 Continental Championship 2014



### Best Diggers

Rk	No	Name	Team	Digs	Faults	Receptions	Total Attempts	Avg. by set
1	12	Napky Juan (L)	HON	17	25	39	81	2.13
2	5	Estrella Jaime (L)	MEX	22	27	42	91	2.00
3	7	Enriques Evan (L)	USA	15	14	25	54	1.50
4	4	Rivas Mauricio (OH)	ESA	9	10	17	36	1.13
5	4	Packer Stephen (L)	BAR	9	14	27	50	1.13
6	12	Richards Andrew (L)	CAN	9	15	27	51	1.13
7	13	Martinez Alan (OH)	MEX	12	12	19	43	1.09
8	18	Santacruz Michael (L)	ESA	8	7	23	38	1.00
9	15	Salazar Lionnis (L)	CUB	10	13	33	56	1.00
10	2	Hernandez Luis (L)	PUR	8	18	30	56	1.00
<b>Total Tournament</b>				266	650	959	1,875	6.19



### Best Setters

Rk	No	Name	Team	Running Sets	Faults	Still Sets	Total Attempts	Avg. by set
1	3	Calvo Ricardo (S)	CUB	55	5	105	165	5.50
2	6	Kindem Soren (S)	USA	36	2	147	185	3.60
3	4	Iglesias Arturo (S)	PUR	28	4	118	150	3.50
4	14	Schriemer Adam (S)	CAN	27	8	98	133	3.38
5	15	Aranda Christian (S)	MEX	35	4	155	194	3.18
6	2	Arellano Jose (S)	HON	24	6	192	222	3.00
7	8	Vargas Cristian (S)	ESA	12	5	171	188	1.50
8	1	Sanchez Rodolfo (S)	NCA	13	4	118	135	1.44
9	1	Chancy Gabriel (S)	CAN	8	-	12	20	1.00
10	10	Hinds Kimar (S)	BAR	7	3	62	72	0.88
<b>Total Tournament</b>				277	66	1,516	1,859	6.44



### Best Receivers

Limit: 20.00%

Rk	No	Name	Team	Excellents	Faults	Serve Receptions	Total Attempts	Eff. %
1	9	Thompson William (OH)	HON	27	-	22	49	55.10
2	12	Napky Juan (L)	HON	28	1	24	53	50.94
3	7	Enriques Evan (L)	USA	28	3	19	50	50.00
4	8	Faagata-Tufuga Storm (OH)	USA	17	1	19	37	43.24
5	20	Uriarte Osmany (OH)	CUB	25	4	20	49	42.86
6	2	Hernandez Luis (L)	PUR	27	4	24	55	41.82
7	12	Richards Andrew (L)	CAN	20	-	30	50	40.00
7	17	Goodridge Jabarry (OH)	BAR	16	-	24	40	40.00
9	18	Santacruz Michael (L)	ESA	25	2	32	59	38.98
10	5	Estrella Jaime (L)	MEX	33	7	27	67	38.81
<b>Total Tournament</b>				577	110	789	1,476	31.64








# P-5 VOLLEYBALL • Players ranking by skills

## NORCECA Mens U 21 Continental Championship 2014



### Best Liberos

Rk	No	Name	Team	Excellents	Faults	In play	Total attempts	Avg. by set
1	12	Napky Juan (L)	HON	45	26	63	134	5.63
2	5	Estrella Jaime (L)	MEX	55	34	69	158	5.00
3	2	Hernandez Luis (L)	PUR	35	22	54	111	4.38
4	7	Enriques Evan (L)	USA	43	17	44	104	4.30
5	4	Packer Stephen (L)	BAR	34	17	61	112	4.25
6	18	Santacruz Michael (L)	ESA	33	9	55	97	4.13
7	12	Richards Andrew (L)	CAN	29	15	57	101	3.63
8	15	Salazar Lionnis (L)	CUB	28	16	52	96	2.80
9	10	Castillo Miguel (L)	NCA	25	30	62	117	2.78
10	9	Carranza Luis (L)	ESA	4	12	35	51	0.50





# P-6 VOLLEYBALL • Teams ranking by skills

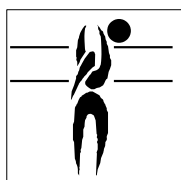
## NORCECA Mens U 21 Continental Championship 2014



### Best Spikers

Limit: 15.00%

Rk	Team	Spikes	Faults	Shots	Total Attempts	Succ. %
1	CUB Cuba	126	30	69	225	56.00
2	PUR Puerto Rico	97	28	77	202	48.02
3	CAN Canada	82	21	70	173	47.40
4	USA United States	102	29	107	238	42.86
5	BAR Barbados	89	45	91	225	39.56
6	MEX Mexico	105	46	132	283	37.10
7	HON Honduras	87	50	118	255	34.12
8	ESA El Salvador	78	31	138	247	31.58
9	NCA Nicaragua	46	52	106	204	22.55
10	LCA Saint Lucia	26	48	53	127	20.47
<b>Total Tournament</b>		838	380	961	2,179	38.46



### Best Blockers

Rk	Team	Kill Blocks	Faults	Rebounds	Total Attempts	Avg. by set
1	ESA El Salvador	30	26	50	106	3.75
2	BAR Barbados	27	34	40	101	3.38
3	CUB Cuba	25	18	55	98	2.50
4	CAN Canada	19	26	31	76	2.38
5	MEX Mexico	22	28	62	112	2.00
6	USA United States	17	28	48	93	1.70
7	PUR Puerto Rico	13	21	43	77	1.63
8	HON Honduras	7	31	50	88	0.88
9	NCA Nicaragua	5	21	36	62	0.56
10	LCA Saint Lucia	1	13	17	31	0.17
<b>Total Tournament</b>		166	246	432	844	3.86



### Best Servers


Rk	Team	Aces	Faults	Serve Hits	Total Attempts	Avg. by set
1	CUB Cuba	21	42	180	243	2.10
2	CAN Canada	11	27	147	185	1.38
3	PUR Puerto Rico	10	26	146	182	1.25
4	USA United States	12	51	150	213	1.20
5	BAR Barbados	7	17	160	184	0.88
6	MEX Mexico	8	38	175	221	0.73
7	ESA El Salvador	5	22	153	180	0.63
7	HON Honduras	5	24	144	173	0.63
9	NCA Nicaragua	5	25	89	119	0.56
10	LCA Saint Lucia	1	13	52	66	0.17
<b>Total Tournament</b>		85	285	1,396	1,766	1.98





# P-6 VOLLEYBALL • Teams ranking by skills

## NORCECA Mens U 21 Continental Championship 2014



### Best Diggers

Rk	Team	Digs	Faults	Receptions	Total Attempts	Avg. by set
1	MEX Mexico	55	86	130	271	5.00
2	HON Honduras	35	74	103	212	4.38
3	USA United States	35	70	76	181	3.50
4	BAR Barbados	27	48	99	174	3.38
5	CUB Cuba	32	39	103	174	3.20
6	ESA El Salvador	25	81	152	258	3.13
7	CAN Canada	21	48	74	143	2.63
8	PUR Puerto Rico	19	63	94	176	2.38
9	LCA Saint Lucia	9	46	38	93	1.50
10	NCA Nicaragua	8	95	90	193	0.89
<b>Total Tournament</b>		266	650	959	1,875	6.19



### Best Setters

Rk	Team	Running Sets	Faults	Still Sets	Total Attempts	Avg. by set
1	CUB Cuba	59	5	118	182	5.90
2	CAN Canada	36	8	111	155	4.50
3	USA United States	43	3	158	204	4.30
4	MEX Mexico	43	7	182	232	3.91
5	PUR Puerto Rico	31	4	139	174	3.88
6	HON Honduras	24	6	197	227	3.00
7	BAR Barbados	13	12	179	204	1.63
8	ESA El Salvador	12	5	178	195	1.50
9	NCA Nicaragua	13	7	151	171	1.44
10	LCA Saint Lucia	3	9	103	115	0.50
<b>Total Tournament</b>		277	66	1,516	1,859	6.44



### Best Receivers

Limit: 20.00%

Rk	Team	Excellents	Faults	Serve Receptions	Total Attempts	Eff. %
1	USA United States	75	12	67	154	40.91
2	HON Honduras	77	8	87	172	40.12
3	CUB Cuba	56	8	57	121	39.67
4	CAN Canada	46	3	65	114	37.72
5	PUR Puerto Rico	53	5	71	129	37.21
6	BAR Barbados	54	7	86	147	31.97
7	ESA El Salvador	55	9	91	155	29.68
8	MEX Mexico	72	20	91	183	28.42
9	NCA Nicaragua	57	19	102	178	21.35
10	LCA Saint Lucia	32	19	72	123	10.57
<b>Total Tournament</b>		577	110	789	1,476	31.64



## Cuba dominante ante Nicaragua



San Salvador, El Salvador, 31 de julio del 2014. Liderado por la ofensiva del opuesto Osniel Rendon, Cuba venció 3-0 a Nicaragua (25-6, 25-11, 25-10) asegurando el primer lugar del grupo C en el Campeonato Continental NORCECA Sub 21 de varones.

Rendón anotó 15 puntos liderando el fuerte ataque cubano que hizo 34 puntos por remates, ocho por bloqueo y ochos aces. Nicaragua no pudo hacer nada ante la altura y el talento de Cuba. Roberto Espinoza fue el mayor con seis puntos para Nicaragua.

Cuba aseguró el primer lugar del grupo C y deberá esperar los otros resultados de hoy por la noche para conocer que equipo avanzarán a semifinal, donde estarán los dos mejores primeros lugares de los tres grupos.

### REACCIONES

Ricardo Calvo, capitán de Cuba: "Sabíamos que no sería complicado y salimos con mucha confianza. Se hicieron algunos cambios, se jugó bien y salió como tenía que ser".

Pavel Pimienta, entrenador de Cuba: "Creo que si cumplimos con el objetivo de quedar primeros en el grupo y estar directamente en semifinales. Con la diferencia de puntos que logramos creo que descansaremos mañana y jugaremos las semifinales el sábado. Hicimos pocos errores, pero esos no debíamos cometerlos en este partido".

Bryan Orozco, capitán de Nicaragua: "Estábamos en un grupo muy difícil y nuestro objetivo era asimilar la experiencia y mejorar. Lo que aprendí aquí espero poder llevarlo a Nicaragua y ser mejor en los siguientes torneos".

Osman Hernández, Entrenador de Nicaragua: "Lo importante es que los jugadores tomen la experiencia y traten de mejorar. Seis jugadores de este grupo irán al Campeonato Centroamericano Sub 23 y espero que levanten el nivel".

## Cuba dominates against Nicaragua



SAN SALVADOR, El Salvador, July 31, 2014 – Led by the offense of opposite Osniel Rendon, Cuba defeated 3-0 Nicaragua 25-6, 25-11, 25-10 to secured the first place for Pool C at NORCECA Continental Championship Under-21 boy's.

Rendon scored 15 points leading to strong Cuba's attack that had 34 points for spike, eight for block and eight aces. Nicaragua can't did anything against to the height and talent of Cuba. Roberto Espinoza got six points for

Nicaragua.

Cuba (3-0) secured first place in Pool C and they need to wait the others results late today for know what team will be in the semifinal, where will be the two best first places of three pool.

### Quotes

Ricardo Calvo, Cuba's Captain: "We knew would not be complicated and we went feeling confident. Some changes were made, we can play well and win that was what we expected was achieved."

Pavel Pimienta, coach of Cuba: "I think if we meet the goal of finishing first in the group and go directly to the semifinals. With the difference of points that I think we will rest tomorrow and play the semifinals on Saturday. We made a few mistakes, but we should not commit those in this game."

Bryan Orozco, Nicaragua's Capitan: "We were in a tough group and our goal was to assimilate the light of experience and improve. What I learned here I hope to take him to Nicaragua and be better in the next tournament".

Osman Hernández, Nicaragua's Head Coach: "The important thing is that the players take the experience and try to improve. Six players from this group will go to the Central American Under 23 Championship and hope to raise the level".

## Canadá a semifinales al ganar a Puerto Rico en cinco sets



San Salvador, El Salvador, 31 de julio del 2014- Canadá doblegó a Puerto Rico en una batalla de cinco sets 25-23, 25-27, 25-23, 23-25, 15-10 ganando el primer lugar del grupo B y el segundo boleto a semifinales, al quedar como segundo mejor primer lugar, detrás de Cuba que se impuso en el Grupo C.

A pesar del gran esfuerzo del opuesto Roberto Pérez que logró 34 puntos, Puerto Rico no pudo liquidar el juego debido en parte a la actuación de las “torres” canadienses Brandon Koppers (2 metros), el capitán Ryan Ninkifor (1.99 cm) y Blake Scheerhoom (2.02 cm).

Koppers anotó 18 puntos, por 11 de Nickifor y 13 de Scheerhoom, más 14 de Lucas Coleman en los últimos tres sets. Canadá se impuso en bloqueo 12-9, en servicio 3-2, e igualaron en ataque con 61 puntos.

### REACCIONES

Ryan Nickifor, capitán de Canadá: “Nos hizo falta un poco más. Luchamos y usamos mucha energía. Estamos satisfechos por el resultado, este partido permitió que sacáramos lo mejor de nosotros”.

John Barrett, entrenador de Canadá: “Fue un buen partido, pero nosotros podemos jugar mejor. Cuando cometimos errores nosotros seguimos adelante, no nos desanimamos. Vamos a hablar de los errores para mejorar. Puerto Rico hizo un buen partido también”.

Roberto Pérez máximo anotador de Puerto Rico: “La diferencia entre este juego y el anterior es que más jugadores se involucraron en el ataque. Perdimos la recepción y algo de concentración, el enfoque. Creo que todavía no alcanzamos el 100 por ciento, estamos a la mitad de nuestro nivel y todavía nos queda torneo para lograrlo”.

El capitán de Puerto Rico, Brian Negrón: “Seguimos en el torneo, todavía es temprano y queda espacio para mejorar. Nos faltó ánimo y un poco de actitud”.

Juan Avilés, entrenador de Puerto Rico: “Creo que cometimos una serie de errores costosos, peleamos bastante y en algunos momentos hasta contra nosotros mismos. También nos afectó que pocos jugadores contribuyeran al ataque”.



## Canada to semifinals to win Puerto Rico in five sets



San Salvador, El Salvador, July 31, 2014 - Canada overcame a battle Puerto Rico in five sets 25-23, 25-27, 25-23, 23-25, 15-10 to win the first place in Group B at the NORCECA Boys' U21 Continental Championship and the second ticket to the semifinals, to be the second best first, behind Cuba who won Group C.

Despite the great effort of the opposite Roberto Perez had 34 points, Puerto Rico could not settle the game in part due to the actions of the "towers" Canadians Brandon Koppers (2 meters), Captain Ryan Nickifor (1.99 cm) and Blake Scheerhoorn (2.02 cm).

Koppers led scorers with 18 points, Nickifor 11 and Scheerhoorn 13, and Lucas Coleman scoring 14 points in the last three sets. Canadá was better in block 12-9, serve 3-2, and both team had the same attack with 61 points.

### Quotes

Ryan Nickifor, Canada Captain: "We did need a little more. We fight and we use a lot of energy. We are pleased by the result, in this match we removed our best".

John Barrett, Canada Head Coach: "It was a very good match, i'm very happy, but i think that we can play better. When we maded miskated, we go a head, we dont lost courage. We will talk about mistake for to improve. Puerto Rico made a good match too".

Scoring leader Roberto Perez from Puerto Rico: "The difference between this game and the previous is that more players were involved in the attack. We lost reception and lost some concentration. I think we not yet reached 100 percent, we're half our level".

Puerto Rico captain, Brian Negron: "We are in the tournament, it's still early and there is time for improvement. We lacked courage and a bit of attitude".

Juan Aviles, Puerto Rico head coach: "I think we made a series of costly mistakes, we fight a lot and at times even ourselves. We also hit a few players that will contribute to the attack".

## Estados Unidos deja fuera a México



San Salvador, El Salvador, 31 de julio del 2014. Estados Unidos venció 3-1 a México 25-18, 25-21, 17-25, 25-11 y avanzó como segundo lugar del grupo C a los cuartos de final del Campeonato Continental NORCECA Sub 21 Masculino, donde enfrentará al ganador del partido entre Honduras y El Salvador, en el grupo A.

Para Estados Unidos fue una especie de venganza, ya que había perdido los dos últimos encuentros ante México tanto en el NORCECA del año pasado, como en el Mundial del 2012 en México. Los mexicanos quedaron fuera de los cuartos de final y deberán jugar por el séptimo lugar el sábado.

Storm Faagata-Tufuga con 20 puntos fue el mejor por los estadounidenses y Brenden Sander aportó 15 unidades. Por México, el capitán Alan Martínez quedó con 13 y 10 de Ivan Molano.

Estados Unidos lideró en ataque 43-36, en bloqueo 11-7 y en servicio 5-2. Estados Unidos sumó 30 puntos por errores de México y cometió 33. Fue un partido con buena defensa por ambos equipos, con 23 para Estados Unidos, 11 del líbero Evans Enriques y 21 para los mexicanos.

### REACCIONES

Sorem Kindem, capitán de Estados Unidos: “Jugamos bien, con mucha energía y actitud. El set que perdimos nos ayudó a concentrarnos más en el siguiente. Estamos con un buen nivel y eso nos da confianza”

Daniel Friend, entrenador de Estados Unidos: “Estoy emocionado por la victoria de hoy. México nos había ganado en los dos últimos torneos, un NORCECA y hace dos años en el mundial, y esta vez logramos imponernos jugando mucho mejor que ayer. Estoy orgulloso de mi equipo”.

Allan Martínez, capitán de México: “Llevamos un mal sabor de boca. Teníamos un objetivo más grande que no se logró. Hace dos años fue el Mundial en México y nos preparamos un año, esperamos que lo hagamos nuevamente. Tenemos una rivalidad como un ‘clásico’ con Estados Unidos y esta vez ellos ganaron”.

Víctor Porras, entrenador de México: “Hay mucho trabajo por hacer, igual hay cosas buenas que rescatar y tratar de prepararnos bien”.

## United State leaves out Mexico



San Salvador, El Salvador, July 31, 2014. United States beat 3-1 Mexico 25-18, 25-21, 17-25, 25-11 and advanced as second place in Pool C for the quarterfinals of the NORCECA Continental Championship Male Under 21, which face the winner of the match between Honduras and El Salvador in Pool A.

For United States was a kind of revenge because he had lost the last two games against Mexico in NORCECA both last year and in 2012 Mexico World Cup. Mexico was left out of the quarterfinals and will play for seventh place Saturday.

Faagata-Tufuga Storm with 20 points was the best scorer and Brenden Sander had 15 point for United State. Mexicans's captain, Alan Martinez with 13 and Ivan Molano 10.

United State led the attack 43-36, block 11-7 and service 5-2. United States scored 30 points on Mexico errors while committing 33. It was a game with good defense by both teams, with 23 for the United State, libero Enriques Evans with 11, and 21 for the mexicans.

### Quotes

Sorem Kindem, United State's Captain: "We played well, with great energy and attitude. The set we lost helped us focus more on the next. We have a good level and that gives us confidence."

Daniel Friend, United State's coach: "I'm excited for today's victory. Mexico had beaten us in the last two tournaments, a NORCECA and World Championship two years ago, and this time we impose playing much better than yesterday. I am proud of my team. "

Allan Martinez, Mexico's Captain: "We have a bad taste in my mouth. We had a larger goal was not achieved. Two years ago we had the World Championship at Mexico and we prepared during one year, we hope we do it again. We have a rivalry as a 'classic' with the United States and this time they won".

Victor Porras, Mexico's coach: "There is much work to do, as there are good things to try to rescue and we'll have to prepare well."

## El Salvador a cuartos de final con triunfo sobre Honduras



San Salvador, El Salvador, 31 de Julio del 2014 – El Salvador ganó 3-1 a Honduras en una reñida batalla de cuatro (22-25, 25-21, 25-23, 25-19) y avanzó este jueves a los cuartos de final del Campeonato Continental NORCECA Sub 21 de varones, en el “Palacios de los Deportes”.

El Salvador (1-1) fue Segundo en el grupo A y enfrentará a Estados Unidos, Segundo del C. por el boleto a semifinals. El bloqueo fue la

llave de El Salvador para la Victoria, con Samuel Valdez liderando con 29 puntos, 22 en remate, más dos aces y cinco bloqueos. Mauricio Rivas aportó 20 puntos, 16 de ataque y 1 aces.

El Salvador anotó 32 puntos por errores de Honduras y cometió 35. Honduras fue mejor en ataque (49-46), pero El Salvador los superó en bloqueo (16-2) and aces (3-2).

William Thompson fue el mejor por Honduras con 18 puntos, todos por ataque, y Ornelo Watler sumó 14 puntos, 12 en ataque y dos en bloqueo.

### REACCIONES

Samuel Valdez, capitán de El Salvador: “Comenzamos muy nerviosos y ansiosos, el recibo falló, pero logramos concentrarnos e hicimos mejor las cosas. Ahora vamos ante un rival difícil como es Estados Unidos, saldremos a jugar a hacer lo que sabemos”.

Ricardo Rivera, entrenador de El Salvador: “El primer set fue desordenado, la recepción no llegó y eso es fundamental para el ataque. Nos ordenamos y tranquilizamos, comprendieron que el servicio y la recepción son fundamentales. Todo lo que viene de aquí en adelante es ganancia, es un honor y un reto enfrentar a Estados Unidos por el nivel que tienen y aceptamos el reto con gusto”.

José Arellano, capitán de Honduras: “El equipo no fue constante, nuestro objetivo era llegar hasta semifinal y no lo conseguimos. Faltó técnica y actitud”.

Rony Martínez, entrenador de Honduras: “Los culpables somos los del cuerpo técnico. Incluíamos jugadores que todavía no deberían estar en la selección, no tienen actitud, pero la culpa es nuestra”.



## El Salvador Reaches Quarterfinals with Win over Honduras



San Salvador, El Salvador, July 31, 2014 – El Salvador won 3-1 a hard-fought battle against Honduras, 22-25, 25-21, 25-23, 25-19 on Thursday to advance to the quarterfinals of the NORCECA Boys' U 21 Continental Championship at the "Palacios de los Deportes".

El Salvador (1-1) was second in the Pool A and will play with United States, second Pool C, and Puerto Rico will face to Barbados at quarterfinals. Barbados finishes 2-0 at Pool A and Puerto Rico (1-1) was second in Pool B.

The block was the key for El Salvador, that had in Samuel Valdez the best scorer with 29 points on 22 kills, two aces and five blocks. Mauricio Rivas added 20 points on 16 attacks and one aces. El Salvador scored on 32 Honduras errors while committing 35. Honduras led in kills (49-46), but El Salvador led blocks (16-2) and aces (3-2).

William Thompson led Honduras with 18 points, all for kills and Ornello Watler totaled 14 points on 12 kills, two block.

### QUOTES

Samuel Valdez captain of El Salvador: "We started very nervous and anxious, the reception failed, but we did focus and better things. Now we face a difficult opponent as we are the United States, we will play to do what we know. "

Ricardo Rivera, coach of El Salvador: "The first set was messy, bad reception and that is fundamental for the attack. We ordain and reassuredthey understood that the service and reception are fundamentals. Everything that comes for here is gain, it is an honor and a challenge will face the United States for his level they have and accept the challenge. "

Jose Arellano, captain of Honduras: "The team was not constant, our goal was to reach semi-final and we do not. It lacked technique and attitude. "

Coach Rony Martinez Honduras: "The guilty are the coaching staff. We included players who should still be in the selection, they have attitude, but it is our fault. "



## **Cuba y Canadá a semifinales del NORCECA Sub 21**

San Salvador, El Salvador. 31 de julio del 2014. Cuba y Canada avanzaron a las semifinales del Campeonato Continental NORCECA Sub 21 de varones al ganar sus respectivos grupos este jueves.

Liderado por la ofensiva del opuesto Osniel Rendon, Cuba venció 3-0 a Nicaragua (25-6, 25-11, 25-10) asegurando el primer lugar del grupo C. Rendón anotó 15 puntos liderando el fuerte ataque cubano que hizo 34 puntos por remates, ocho por bloqueo y ochos aces.

En tanto, Canadá doblgó a Puerto Rico en una batalla de cinco sets 25-23, 25-27, 25-23, 23-25, 15-10 ganando el primer lugar del grupo B y el segundo boleto a semifinales, al quedar como segundo mejor primer lugar.

A pesar del gran esfuerzo del opuesto Roberto Pérez que logró 34 puntos, Puerto Rico no pudo liquidar el juego debido en parte a la actuación de las “torres” canadienses Brandon Koppers (2 metros), el capitán Ryan Ninkifor (1.99 cm) y Blake Scheerhoom (2.02 cm).

Estados Unidos venció 3-1 a México 25-18, 25-21, 17-25, 25-11 y avanzó como segundo lugar del grupo C.

Para Estados Unidos fue una especie de venganza, ya que había perdido los dos últimos encuentros ante México tanto en el NORCECA del año pasado, como en el Mundial del 2012 en México. Los mexicanos quedaron fuera de los cuartos de final y deberán jugar por el séptimo lugar el sábado.

El Salvador ganó 3-1 a Honduras en una reñida batalla de cuatro (22-25, 25-21, 25-23, 25-19) y segundo en el grupo A para enfrentará a Estados Unidos, segundo del C. por el boleto a semifinals.

### **Juegos del viernes**

Honduras vs Santa Lucía a las 3:00 p.m.

El Salvador vs Estados Unidos 5:00 p.m.

Barbados vs Puerto Rico 7:00 p.m.

El ganador de Honduras y Santa Lucía jugará ante México el sábado por el séptimo puesto. Nicaragua quedó en la décima posición al ser cuarto del grupo C.





## **Cuba and Canada advanced to semifinal NORCECA U21**

San Salvador, El Salvador, July 31, 2014 – Cuba and Canada advanced to the semifinals of the NORCECA Boys' U 21 Continental Championship at the "Palacios de los Deportes", while United States and Puerto Rico will must play in quarterfinals against El Salvador and Barbados, respectively.

Led by opposite Osniel Rendon, Cuba beat 3-0 Nicaragua 25-6, 25-11, 25-10 to secure first place in Pool C. Rendon scored 15 points leading Cuba's offense that included 34 spikes, eight blocks and eight aces.

Canada overcame Puerto Rico in five-set battle 25-23, 25-27, 25-23, 23-25, 15-10 to claim first place in Group B. Puerto Rico was second and will face to Barbados at Quartersfinal tomorrow.

United States beat 3-1 Mexico 25-18, 25-21, 17-25, 25-11 and advanced as second place in Pool C and will play El Salvador, second Pool A, after won 3-1 Honduras.

For United States was a kind of revenge because he had lost the last two games against Mexico in NORCECA both last year and in 2012 Mexico World Cup. Mexico was left out of the quarterfinals and will play for seventh place Saturday.

El Salvador won 3-1 a hard-fought battle against Honduras, 22-25, 25-21, 25-23, 25-19 on Thursday to advance to the quarterfinals.

El Salvador (1-1) was second in Pool B and will play with United States, second in Pool C, at 5:00 p.m.. Barbados finishes 2-0 at Pool A and Puerto Rico (1-1) was second in Pool B, will play at 7:00 p.m.

For the sevens place, Honduras will play with Saint Lucia at 3:00 p.m. The winner will face Mexico Saturday.